

## KRAIBURG roostervloeren

Dit heeft u nodig:

meten:	markeren:	snijden:	bevestigen:
			
<b>KRAIBURG bevestigingsmateriaal:</b>  (bevestigingsmateriaal wordt meegeleverd)			

### Vereisten:

#### Roosters:

- liggen horizontaal/verticaal tegen elkaar aan
- capaciteit is gewaarborgd
- urinesteen en zware aanslag in de roosterspleet moet worden verwijderd om het goed kunnen klemmen van de bevestigingselementen te waarborgen.

#### Matten:

Gelijkmatig van temperatuur:  
minimaal +5° C en maximaal + 30° C

#### Mestschuif:

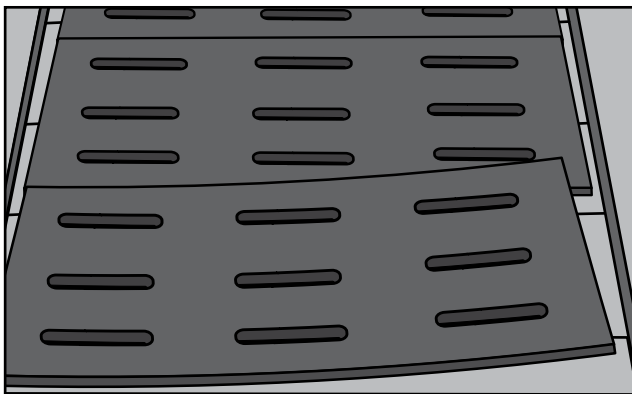
gebruik speciaal op rubbervloeren afgestemde schuifsystemen

**of bij ombouw:** bestaande schuifsystemen kunnen eenvoudig worden aangepast aan de hand van de **KRAIBURG mestschuifvoorschrift roostervloeren**

#### Mobiele schuifsystemen en het berijden van de matten:

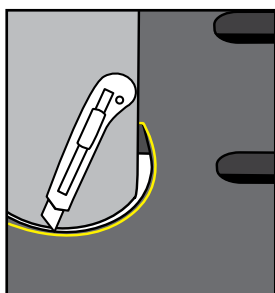
Leest u de **KRAIBURG specificatie voor het berijden van KURA/SIESTA/LOSPA**

## ① De matten plaatsen



de sleuven van de mat dienen exact over de sleuven van de roostervloer gelegd te worden

## ② Aanpassen

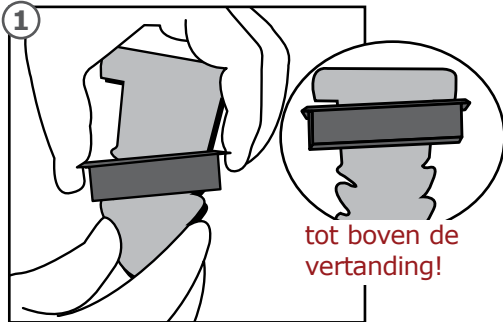


eventueel uitsparingen in de mat uitsnijden


### Tips voor het snijden:

- mes licht bevochtigen
- matten iets uit elkaar trekken
- kleine delen met een tang vasthouden

### ③ Bevestigen



de kunststofhoes om de rubberspie (fixering) plaatsen



de fixering dompelen in warm water voor een makkelijkere verwerking



de fixering met een zware hamer door de uitsparing van de mat in de sleuf slaan



#### Wanneer een fixering niet of zwaar door de uitsparing gaat:

- > controleer dan de sleuven op urinesteen of aanslag en verwijder deze
- > wanneer er grote verschillen in de sleufbreedte zijn waardoor de fixeringen niet kunnen worden geplaatst, kunnen deze in uitzonderingsgevallen worden weggelaten



#### Matten met verschillende sleufbreedtes:

bij verschillende sleufbreedtes horen verschillende maten fixeringen (zie het overzicht op de fixeringsverpakking)



**Tip:** Incidenteel kunnen de fixeringen in de matten losraken. In dit geval de fixeringen opnieuw inslaan. Het is niet schadelijk wanneer er (in uitzonderingsgevallen) een fixering ontbreekt (door verlies).